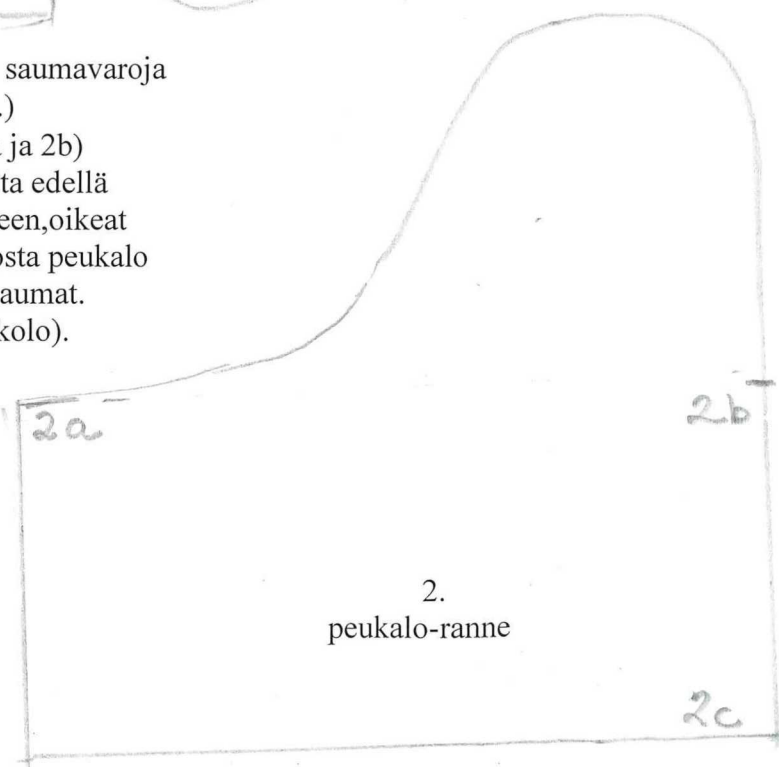




LAPSEN KÄSINE
Koko n.2-4v

Mittakaava:



Leikkaa osat kaksinkertaisesta kankaasta ilman saumavaroja 2-4v koossa..(Samoin mahdollinen vuorikangas.)

Ompele osat 1 ja 2 yhteen peukalon kohdalta (2a ja 2b) merkkiviivaan asti, oikeat puolet vastakkain. Laita edellä ommeltu kappale kämmenkappaleen kanssa yhteen, oikeat puolet vastakkain. Ompele ensin sauma 3a-2b. Nosta peukalo ylös päin ja ompele lyhyt sauma 2b-2c. Tasoita saumat. (Ompele kiinni (käsin) peukalon hankaan jäänyt kolo). (Ompele ja pujota vuori käsineeseen)

Leikkaa *resori* n. 14x14 cm ja ompele saumurilla renkaaksi, taita kaksin kerroin, huolittele reuna saumurilla. Kiinnitä venyttäen, kestäväällä ompeleella.